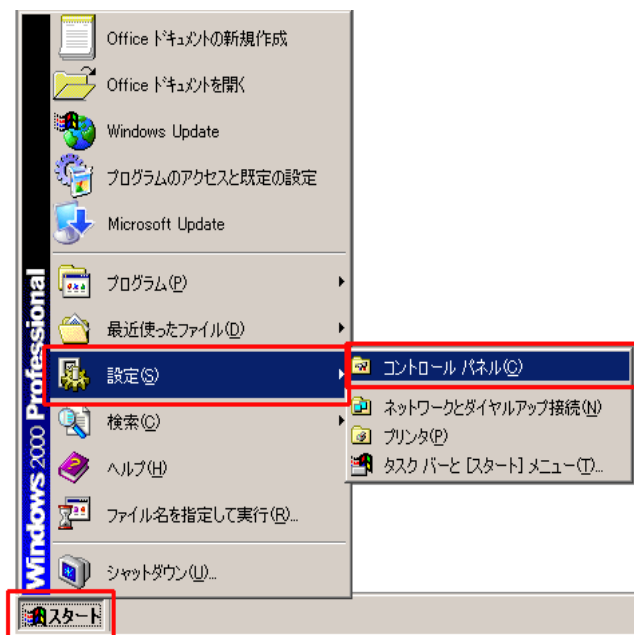
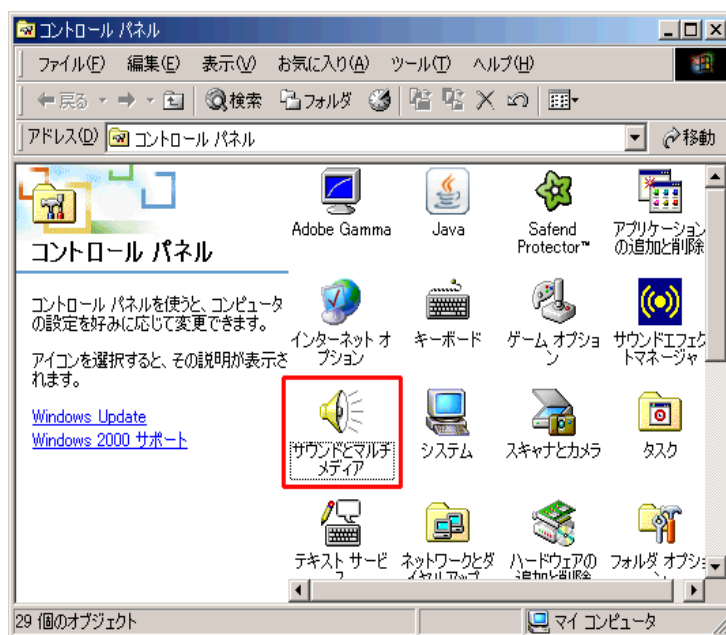


「Internet Explorer」のクリック音を消す方法 【 Windows2000 】

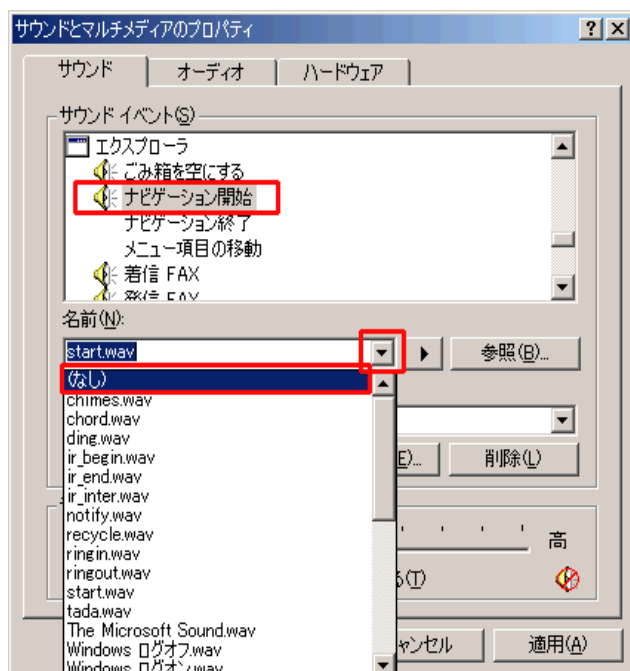
1. [スタート] – [設定] – [コントロールパネル] をクリックします。



2. [サウンドとマルチメディア] をダブルクリックします。



3. [サウンド] タブの「サウンド イベント」から [ナビゲーション開始] を選択し、「名前」の [▼] をクリックして、[(なし)] を選択します。



4. [ナビゲーション開始] のスピーカーアイコンが消えたことを確認して [OK] をクリックします。

